

# 新規利用のお手続き

## 新規利用者様向け資料

本資料のデータをご要望の際はお問い合わせください

### Step1

医学書院IDを取得し、マイページにログイン

ログイン画面 (<https://my.islib.jp>) にアクセスし、医学書院IDを取得（メールアドレスを登録）します。その後、登録した「医学書院ID（メールアドレス）」と「パスワード」でログインします。

### Step2

マイページ右上にある【> ユニットコードの登録】からユニットコードを入力

MeSライセンス情報にある【> ユニットコードの登録】ボタンをクリックします。

### Step3

ユニットコードの入力/アイコンの確認

ユニットコードを入力し【次へ】ボタンをクリックします。その後、利用規約に同意のうえで、【ライセンス発行】ボタンをクリックします。確認画面で【利用者TOPへ】をクリックすると、eナーストレーナー等のアイコンが表示されます。

※ユニットコードが異なる場合、エラー画面が表示されます。文字列に誤りがないかご確認ください。

！既に医学書院IDを持っている場合は【STEP2】にお進みください

ログイン画面 (<https://my.islib.jp>) にアクセス  
QRコードからもアクセスできます




【ご注意】

メールが届かない場合、迷惑メールフィルターなどの設定を確認してください。受信リストの設定方法は、携帯会社のWebサイトをご確認ください。



「医学書院IDを取得（無料）」  
ボタンをクリック




メールアドレス  
の

受信可能メールアドレスを  
入力、「利用規程に同意する」  
にチェックし「次へ」




「医学書院ID取得受付メール」  
を受信し、記載されている  
URLをクリック



基本情報の登録/  
医学書院IDの通知

登録が完了すると  
「医学書院ID取得完了の  
お知らせ」のメールが届きます



医学書院